







本テキストで作成するデザイン




賞状や目を引くポスターを手間なく作れます。12カ月のカレンダーを作ってパソコンの背景としても活用してみます。



◆感謝状を作成する◆

テンプレートを使用して感謝状を作成しながら以下の内容を学びます。

- フォントや色を一度に変更する
- デザインをコピーして効率よく作品を作る



- ① キャンバを開きましょう。
- ② 『+作成』をクリックします。

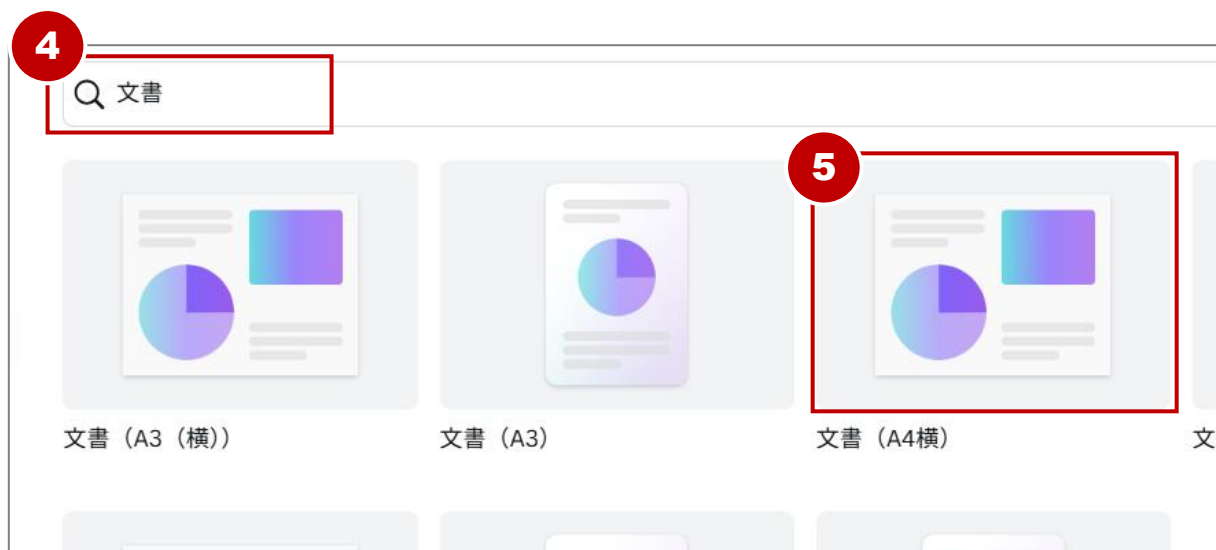


- ③ 検索枠内をクリックします。



◆感謝状を作成する◆

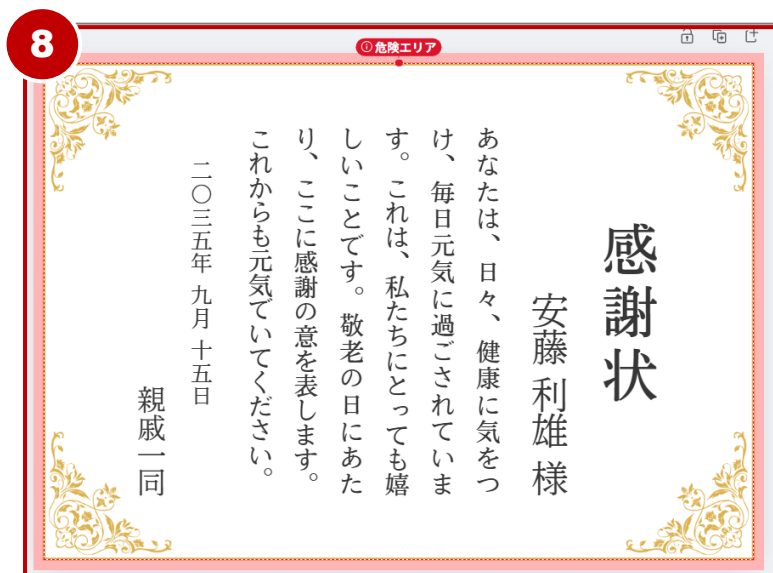
- ④ 『文書』 と入力し『Enter』 キーを押します。
- ⑤ 『文書（A4横） 29.7×21cm』 をクリックします。



- ⑥ 『デザイン』 をクリック
します。
- ⑦ 『賞状 金』 でテンプレート
を検索しましょう。



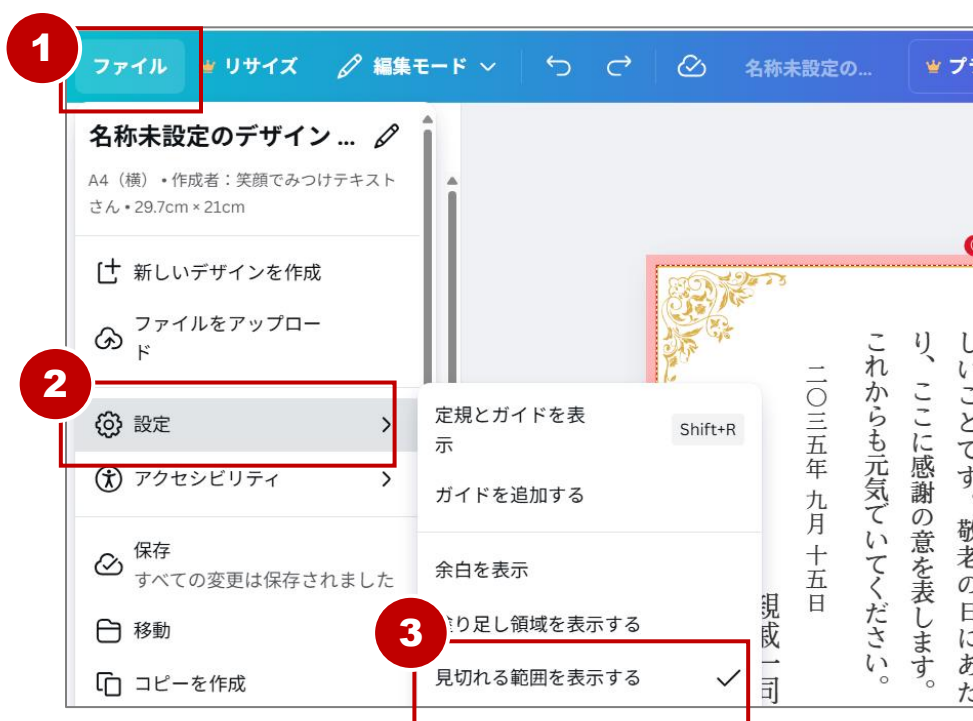
- ⑧ 下図のテンプレートを開きましょう。



【参考】危険エリアを非表示にする

「危険エリア」とは、印刷印刷物の端に近すぎる領域のことです。印刷物でキャンバスの端まで素材が配置してある場合に表示されます。この危険エリアの赤線を非表示にできます。

- ① 画面左上の『**ファイル**』をクリックします。
- ② 『**設定**』をクリックします。
- ③ 『**見切れる範囲を表示する**』をクリックします。



- ④ 危険エリアの表示を非表示にできました。

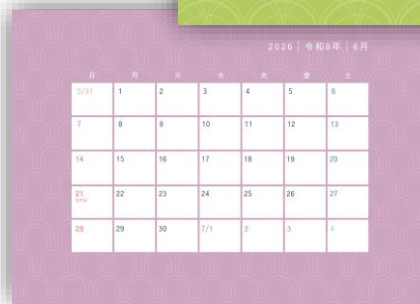




非表示にすると危険エリアの表示は消えますが、文字や大事な情報は端の点線（破線）があった位置よりも必ず内側に入れましょう。

◆月間カレンダーを作る◆

年間・月間のカレンダーを作りながら以下の内容を学びます。

- カレンダーのキャンバスを開く
- 定規を表示する
- 複数ページを一括で削除する
- 指定したページのみ保存する



- ① キャンバのホーム画面『+作成』をクリックします。
- ② 検索枠に『**カレンダー**』と入力します。
- ③ 『**壁掛けカレンダー（横） 297×210mm**』をクリックします。



●練習問題 6 ●

テンプレートを使って下図のデザインを作成してみましょう。

【完成図 2026カレンダー3】

2026 1 January

日	月	火	水	木	金	土
			1 元旦	2	3	
4	5	6	7	8	9	10
11	12 成人の日	13	14	15	16	17
18	19	20	21	22	23	24
25	26	27	28	29	30	31

2026 5 May

日	月	火	水	木	金	土
				1	2	
3 憲法記念日	4 みどりの日	5 こどもの日	6 緑の日の日	7	8	9
10	11	12	13	14	15	16
17	18	19	20	21	22	23
24	25	26	27	28	29	30
31						

2026 9 September

日	月	火	水	木	金	土
		1	2	3	4	5
6	7	8	9	10	11	12
13	14	15	16	17	18	19
20	21 敬老の日	22 秋分の日	23 体育の日	24	25	26
27	28	29	30			

2026 2 February

日	月	火	水	木	金	土
1	2	3	4	5	6	7
8	9	10	11 建国記念の日	12	13	14
15	16	17	18	19	20	21
22	23 天皇誕生日	24	25	26	27	28

2026 6 June

日	月	火	水	木	金	土
	1	2	3	4	5	6
7	8	9	10	11	12	13
14	15	16	17	18	19	20
21	22	23	24	25	26	27
28	29	30				

2026 10 October

日	月	火	水	木	金	土
				1	2	3
4	5	6	7	8	9	10
11	12 スポーツの日	13	14	15	16	17
18	19	20	21	22	23	24
25	26	27	28	29	30	31

2026 3 March

日	月	火	水	木	金	土
1	2	3	4	5	6	7
8	9	10	11	12	13	14
15	16	17	18	19	20 春分の日	21
22	23	24	25	26	27	28
29	30	31				

2026 7 July

日	月	火	水	木	金	土
			1	2	3	4
5	6	7	8	9	10	11
12	13	14	15	16	17	18
19	20 土曜日	21	22	23	24	25
26	27	28	29	30	31	

2026 11 November

日	月	火	水	木	金	土
1	2	3 文化の日	4	5	6	7
8	9	10	11	12	13	14
15	16	17	18	19	20	21
22	23 勤労感謝の日	24	25	26	27	28
29	30					

2026 4 April

日	月	火	水	木	金	土
			1	2	3	4
5	6	7	8	9	10	11
12	13	14	15	16	17	18
19	20	21	22	23	24	25
26	27	28	29 昭和の日	30		

2026 8 August

日	月	火	水	木	金	土
					1	
2	3	4	5	6	7	8
9	10	11 山の日	12	13	14	15
16	17	18	19	20	21	22
23	24	25	26	27	28	29
30	31					

2026 12 December

日	月	火	水	木	金	土
		1	2	3	4	5
6	7	8	9	10	11	12
13	14	15	16	17	18	19
20	21	22	23	24	25	26
27	28	29	30	31		

●練習問題7●

テンプレートを使って下図のデザインを作成し、パソコンのデスクトップ画面の背景に設定してみましょう。

【完成図 2026カレンダー4】

